

Gulvask: Fugtmetode Floor-washing: Damp method

Metodekort

1

Pleje med Jontec Saponet

Cleaning and care with Saponet.



Dosering ved maskinel vask er 50-100 ml/10 ltr afhængig af gulvets stand

Dosage for machine washing is 50-100 ml/10 litres, depending on the condition of the floor



168766



1999916590



165137



**Dosering:
5 ml til 2 liter vand**

*Dosage:
5 ml to 2 liters of water*


10 stk. 40 cm mopper 2 l sæbeopløsning

10 pcs 40 cm mops 2 l solution of water and soap



1000011289

2



Fyld din spand med den korrekte mængde vand.


Fill your bucket with the correct amount of water.



Tøm doseringsenheden med din kemi i spanden med vand.

Empty the dilution unit with your chemical into the bucket with water.

3



1 Sæt mopperne på højkant i en anden spand.

Place the mops upright in another bucket.

2 Tilføj halvdelen af vandet.

Add half of the water.

3 Mopperne vendes, og resten af vandet tilføjes.

Turn the mops and add the rest of the water.

4 Efter 3-5 minutter vendes mopperne, så velcroen vender opad. Mopperne er nu klar til brug.

After 3-5 minutes, flip the mops so the Velcro faces up. The mops are now ready for use.


4



Vask gulvet 20-25 m² afhængig af gulvtype og besmudsning.

Wash the floor 20-25 m² depending on level of dirt and floor type.

5



Den snavsede moppe smides til vask og en ny moppe sættes på.

Put the dirty mop in the laundry and use a new mop.