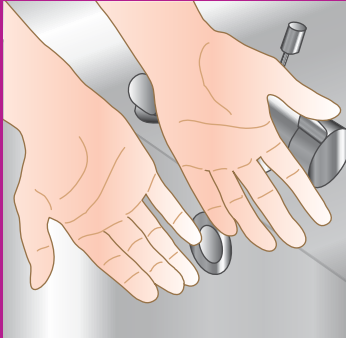


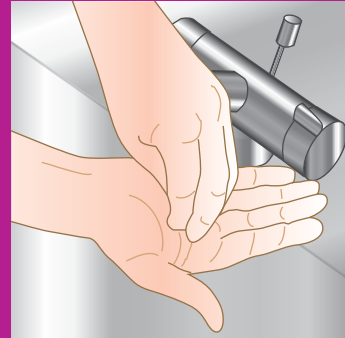
Hånddesinfektion skal udføres på synligt ren og tør hud



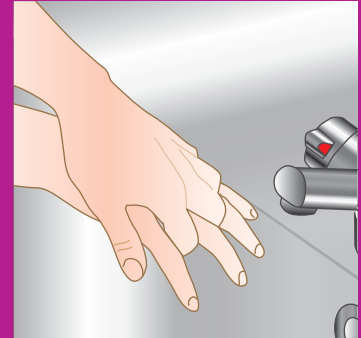
1. Brug så meget hånddesinfektionsmiddel, at huden kan holdes fugtig af midlet i 30 sekunder



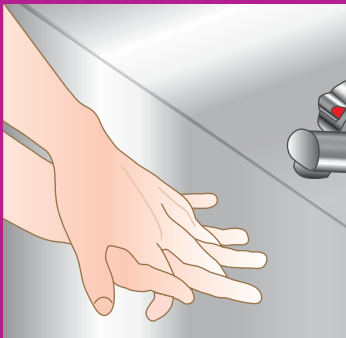
2. Først bearbejdes håndfladerne mod hinanden



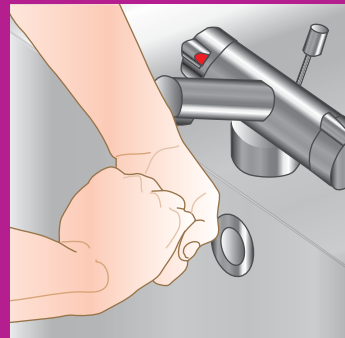
3. Skrub neglene mod håndfladen



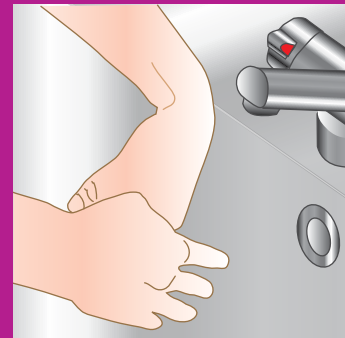
4. Desinficer mellem flettede fingre fra håndryggen - Venstre hånds håndflade mod højre hånds håndryg og omvendt



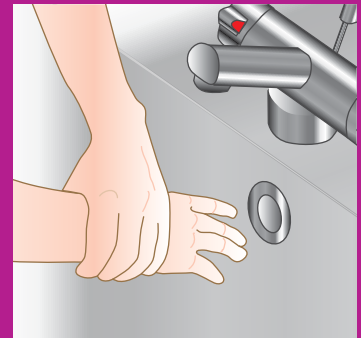
5. og fra håndfladen



6. Desinficer oversiden af neglene med hænderne knyttet



7. Roter om begge tommelfingre



8. Afslut med at desinficere begge håndled. Hænder og håndled skal indgvides indtil tørhed opnås