



Metodekort

Gulvrengøring - fugtmetode fugtmoppe Floor-washing - damp method



1 **Puri-Line Universal til daglig rengøring uden pleje**
Puri-Line Universal for everyday cleaning without care


Puri-Line Vaskepleje til periodisk rengøring med pleje
Puri-Line Vaskepleje for periodic cleaning with care





165516 **165517**

2 **Dosering: 2 ml pr. liter**
Dosage: 2 ml per litre

10 stk. 40 cm mopper 2 l sæbeopløsning
10 pcs 40 cm mops 2 l solution of water and soap



3 **Sæbeblandingen hældes i spanden. Sæt 10 mopper på højkant i spanden. Vend mopperne efter 5 min.**
The soap mixture is poured into the bucket. Place 10 mops upright in the bucket. Turn the mops after 5 min.

5 **Vask gulvet 20–25 m² afhængig af gulvtype og besmudsning**
Wash the floor 20–25 m² depending on level of dirt and floor type



4 **Læg mopperne med bunden opad og de er klar til brug sæt fremføreren på moppen**
Place the mops with the bottom up and they are ready for use. Put the extender on the mop




6 **Den snavsede moppe smides til vask og en ny moppe sættes på**
Put the dirty mop in the laundry and use a new mop

